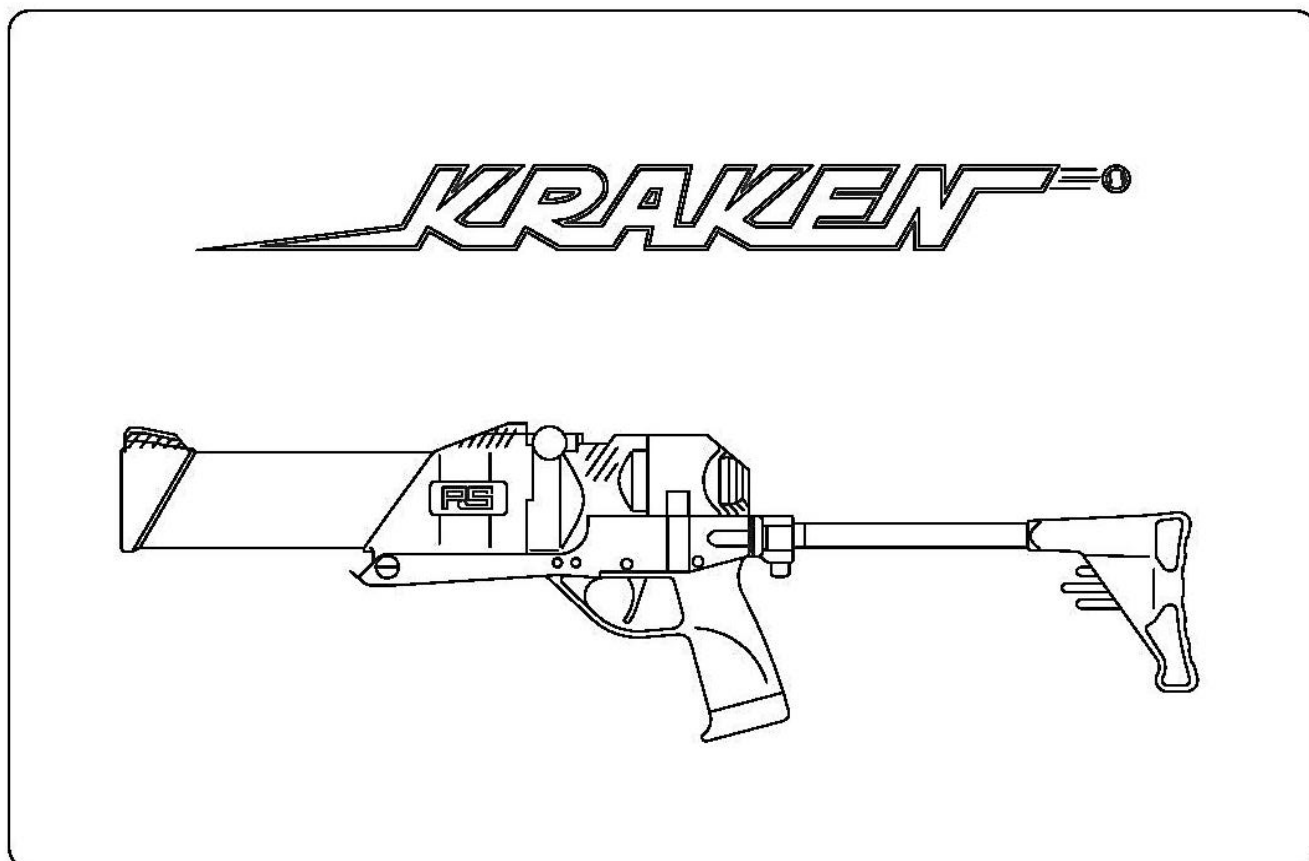


NELETÁLNÍ ZBRAŇ KRAKEN

NÁVOD K POUŽITÍ



Dřívě než začnete s NELETÁLNÍ ZBRANÍ KRAKEN zacházet, seznamte se s tímto návodem a zvláště s následujícími bezpečnostními pokyny.

Nesprávné a nedbalé zacházení s neletální zbraní KRAKEN může způsobit neúmyslný výstřel, který může mít za následek zranění, smrt nebo škodu na majetku.

Stejně následky mohou mít svévolné úpravy, koroze nebo používání nepředepsaných či poškozených nábojů.

V těchto případech nemůže výrobce nést za vzniklé následky odpovědnost.

Předtím, než byl vrhač KRAKEN dán do prodeje, byl přezkoušen, pečlivě prohlédnut a zabalen.

Již při koupi neletální zbraně KRAKEN ověřte, že je nenabitá a nepoškozená.

Tato příručka by měla být vždy k neletální zbraní KRAKEN přiložena, a to i v případě, že ji někomu půjčíte nebo prodáte.

OBSAH

Bezpečnostní pokyny	4-5
Popis neletální zbraně KRAKEN a názvosloví	6
Pokyny pro užívání	6
Munice	6
Střely	7
Vyjmutí zásobníku	7
Plnění zásobníku	7
Nabíjení neletální zbraně KRAKEN	7
Přebíjení během střelby	8
Vybíjení neletální zbraně KRAKEN	8
Zajištění neletální zbraně KRAKEN	8
Nastavení mířidel	9
Pokyny pro údržbu	9
Čištění neletální zbraně KRAKEN	10
Technická data	11

BEZPEČNOSTNÍ POKYNY

Dbejte dodržování bezpečnostních pokynů pro bezpečnost vaši a bezpečnost ostatních.

1. Vždy zacházejte s neletální zbraní KRAKEN, jako kdyby byla nabitá.
2. Nikdy nemiřte na cokoli, na co nemíníte střílet.
3. Nikomu nevěřte, že není nabit.
4. Než neletální zbraň KRAKEN odložíte nebo předáte jiné osobě, vždy se přesvědčte, že není nabitá.
5. Neletální zbraň KRAKEN přechovávejte nenabitou, s vyjmutým válcem.
6. Nikdy jí nepoužívejte k jinému účelu než ke střelbě.
7. Nikdy nenechávejte neletální zbraň KRAKEN s válcem a nabitou bez dozoru.
8. Vždy se přesvědčte, že vnitřek hlavně, komora a závěr jsou čisté a bez překážek. Jakékoli nečistoty od střelby co nejdříve vyčistěte.
9. Používejte pouze čistou, suchou, originální továrně vyrobenou municí vysoké kvality v dobrém stavu příslušnou pro neletální zbraň KRAKEN a střely schválené jeho výrobcem.
10. Nikdy nepijte alkoholické nápoje nebo neužívejte léky (drogy) před nebo během střelby.
11. Při střelbě používejte chrániče sluchu a ochranné střelecké brýle.
12. Je-li hlaveň otevřena, je spoušť blokována automatickou pojistkou. Dojde-li někdy k výstřelu v této poloze hlavně, nechte před další střelbou neletální zbraň KRAKEN prohlédnout kvalifikovaným zbrojířem.
13. K odstranění nábojnic z válce používejte výhradně vyhazovač v pažbě, nebo jiný předmět, který nemůže způsobit poškození komory válce.
14. Nikdy nemačkejte spoušť a nedávejte prsty do lučičku spouště, pokud nemiříte na cíl a nejste připraveni střílet.



15. Než stisknete spoušť, ještě jednou si zkontrolujte váš terč a prostor za ním. Střela může letět mimo váš terč ještě několik desítek metrů.
16. Při střelbě do zdi či jiné pevné překážky následuje u tenisového míče poměrně prudký odraz!
17. Nestřílejte ze zbraně poblíž zvířete, pokud není na tento hluk zvíře vycvičeno.
18. Pokud neletální zbraň KRAKEN držíte, nikdy se neoddávejte "hrubým žertům".
19. Selhání výstřelu: V případě, že nedojde k výstřelu, držte neletální zbraň KRAKEN namířenou na cíl nebo do bezpečného prostoru a počkejte třicet sekund. Pokud nastal zpožděný zápal, nábojka do třiceti sekund vystřelí. Jestliže k výstřelu nedojde, vytáhněte válec, vyjměte nábojku z komory a prohlédněte zápalku. Je-li otisk od zápalníku na zápalce slabý, mimo střed, nebo žádný, nechte před další střelbou neletální zbraň KRAKEN prohlédnout kvalifikovaným zbrojířem.
20. Před čištěním, skladováním nebo dopravou se vždy přesvědčte, že váš neletální zbraň KRAKEN není nabita.
21. Neletální zbraň KRAKEN a municí přechovávejte v odděleném a uzamčeném prostoru mimo dosah a dohled dětí a nepovolaných osob.
22. Nikdy neupravujte součástky neletální zbraně KRAKEN. Můžete tak závažným způsobem narušit správnou funkci nebo bezpečnost.
23. Pamatujte, že koroze, použití vadných nábojů, pád neletální zbraně KRAKEN na tvrdý povrch nebo jiné "hrubé zacházení" může způsobit poškození, které nemusí být na první pohled patrné. Pokud k něčemu takovému dojde, nechte neletální zbraň KRAKEN prověřit u odborníka.

POPIS NELETÁLNÍ ZBRANĚ KRAKEN A NÁZVOSLOVÍ

Neletální zbraň KRAKEN je určena pro nízkorychlostní střelbu na blízké cíle do vzdálenosti cca 30 m. Skládá se z hlavně s objímkou a těla se spoušťovým a výmetným mechanismem. Hlaveň s objímkou je sklopně uložena na čepu a uzamykána speciálním zámkem. Pojistka je samočinná a znemožňuje výstřel, pokud je hlaveň otevřená. Spoušťový mechanismus je systému DAO - natažení kohoutku revolverovým způsobem při protáčení bubínku. Mířidla jsou klasická - muška a hledí. Vyrábí se v několika provedeních. Mezi charakteristické vlastnosti všech provedení patří:

- šestiranný zásobník nábojů v podobě revolverového válce
- dobré držení pro praváky i pro leváky
- dobré výsledky při pudové střelbě (bez míření)
- relativně vysoká přesnost střelby
- vysoká životnost
- vysoká spolehlivost i při použití různých typů střel
- velký rozsah využití díky široké škále použitelných speciálních střel

Mezi specifické vlastnosti jednotlivých provedení patří kromě ráže, velikosti, hmotnosti, kapacity zásobníku, funkce spoušťového mechanismu, povrchových úprav a dalších specifických úprav také možnost použití v různých sestavách dle individuálních požadavků každého uživatele: se sklopkou, bez sklopkou, s, nebo bez přední pažbičky.

POKYNY PRO POUŽÍVÁNÍ

MUNICE

Používejte výhradně nábojky tovární výroby, které jsou doporučeny výrobcem neletální zbraně KRAKEN. Jedná se o nábojky ráže .357 KRAKEN, speciálně upravené pouze pro neletální zbraň KRAKEN. Použití jiných nábojů může způsobit poškození neletální zbraně nebo zranění střelce, stejně tak použití těchto nábojek v jiném druhu zbraně může být nebezpečné.

STŘELY

Používejte komerční tenisový míč, případně speciální střely dodávané nebo schválené výhradně výrobcem přístroje (např. dýmové, slzné, hasební a pod.). Vždy se řiďte návodem, který je k jednotlivému druhu střel přiložen. Tenisový míč lze použít 2 až 3 krát podle stavu, opotřebením se však snižuje přesnost zásahu. Doporučujeme použít kvalitnější míče.

VYJMUTÍ ZÁSObNÍKU (VÁLCE)

Uchopte neletální zbraň KRAKEN do levé ruky a druhou rukou vytáhněte kryt válce do druhé, aretované polohy (viz obr.1). Je vhodné zbraň držet nakloněnou na levou stranu, předejdete tím nechtěnému vypadnutí válce na zem. Potom zbraň nakloňte mírně vpravo, válec lehce nadzdvihněte prsty a tento Vám sám vypadne do dlaně.

PLNĚNÍ ZÁSObNÍKU (VÁLCE) (viz obr.1)

Uchopte zásobník tak, aby zahlobení pro okraj náboje byla nahoře. Vsuňte 1 až 6 nábojek (1).

NABÍJENÍ NELETÁLNÍ ZBRANĚ KRAKEN

PŘI NABÍJENÍ MĚJTE NELETÁLNÍ ZBRAŇ KRAKEN VŽDY ZAMÍŘENÝ DO BEZPEČNÉHO PROSTORU!

Uchopte neletální zbraň KRAKEN levou rukou, vsuňte plný válec do přístroje (2) a zasuňte kryt válce dopředu až zacvakne v aretované poloze (3). Stiskněte knoflíky otevírání hlavně. Hlaveň se sama otevře do polohy pro nabití střely (4). Lehkým tlakem vsuňte tenisový míč nebo jinou speciální střelu do hlavně (5) a plynulým tlakem shora na hledí ji zavřete (6). Jestliže hlavěň nelze kvůli vyčnívajícímú míči zavřít, zatlačte jej hlouběji do hlavně. Hlaveň je dokonale zavřena, jestliže zámeček hlavně na obou stranách dokonale zacvakne. Nejste-li si touto skutečností zcela jisti, znovu zajištění prověřte.

Nyní je metný neletální zbraň připravena ke střelbě.

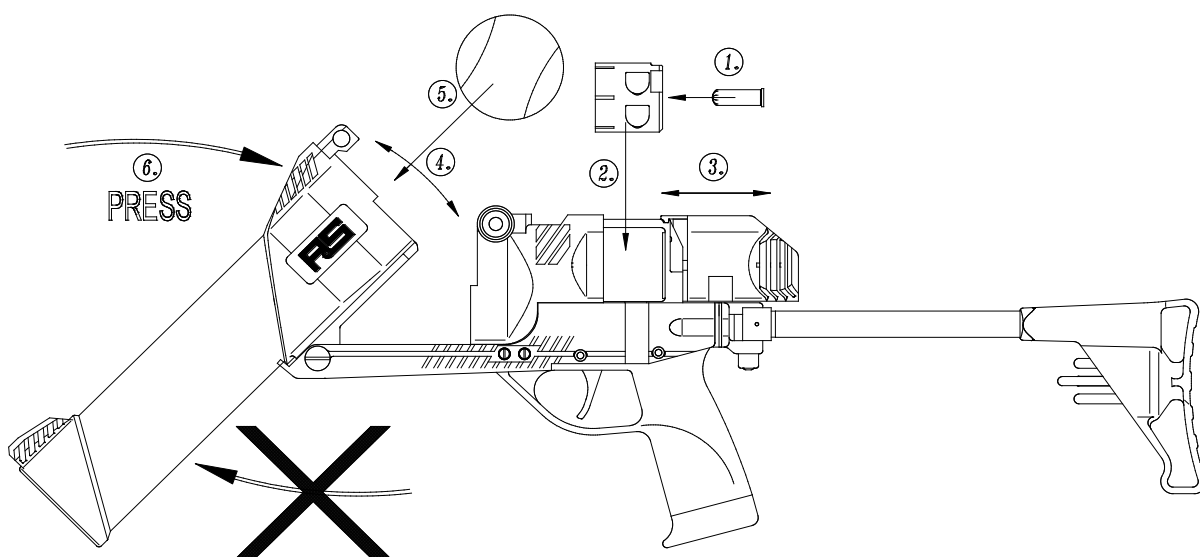
UPOZORNĚNÍ:

HLAVEŇ NEZAVÍREJTE TLAKEM NA JEJÍ PŘEDNÍ ČÁST ZESPODU!

PŘEBÍJENÍ BĚHEM STŘELBY

Po vystřelení míče nebo speciální střely otevřete hlavěň a znovu nabijte. Při střelbě jinými druhy střel, postupujte podle návodu pro konkrétní druh munice. Po vystřelení poslední nábojky vyjměte prázdný válec a vsuňte naplněný. Neletální zbraň KRAKEN je opět nabita a připravena ke střelbě.

Obr.1 Neletální zbraň KRAKEN – nabíjení, vybíjení



VYBÍJENÍ NELETÁLNÍ ZBRANĚ KRAKEN

ZAMIŘTE DO BEZPEČNÉHO PROSTORU! Vyjměte válec, otevřete hlavěň a přesvědčte se, že nábojky z komor i střela z hlavěň byly vyjmuty. Není vhodné nechávat míč ani jinou střelu v hlavni. Pro vybití vystřelených nábojů z válce použijte centrální vyhazovač v pažbě, nebo jiný předmět, který nemůže způsobit poškození komory válce.

ZAJIŠTĚNÍ NELETÁLNÍ ZBRANĚ KRAKEN

Nebezpečí výstřelu v důsledku náhodného stisknutí spouště je díky systému spoušťového napínání minimální, protože při tomto způsobu střelby je nutné použít sílu převyšující hmotnost neletální zbraně. Výstřel lze tedy uskutečnit pouze rukou, tzn. prstem tisknoucím spoušť, a žádná jiná náhodná stisknutí nejsou nebezpečná. Nikdy nemačkejte spoušť a nedávejte prsty do lučičku, nechcete-li zahájit střelbu. V tomto stavu je neletální zbraň KRAKEN bezpečná pro běžnou manipulaci a přitom je připravena k okamžitému použití.

! PAMATUJTE !

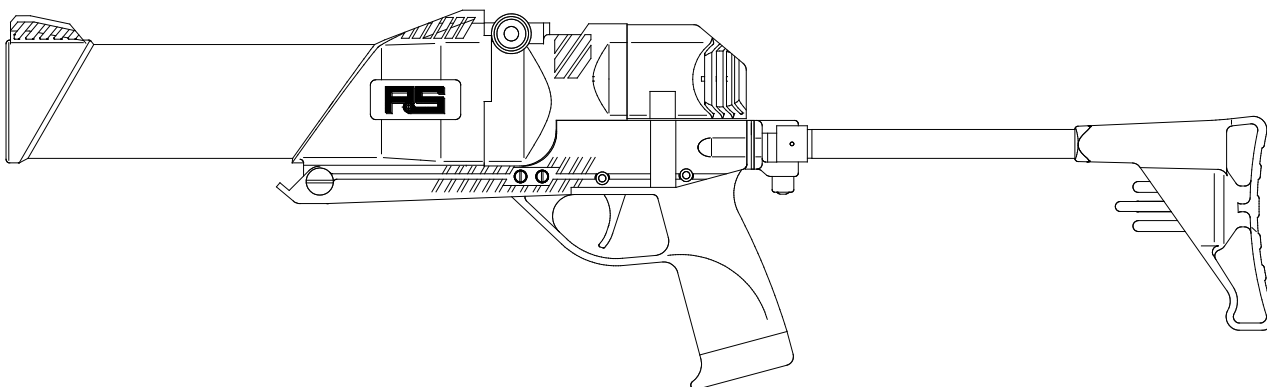
Nejbezpečnější zajištění neletální zbraně KRAKEN je její vybití a uložení na bezpečném místě s vyjmutým válcem.

NASTAVENÍ MÍŘIDEL

Neletální zbraň KRAKEN byl ve výrobním podniku nastřelen na vzdálenost 15 m tak, že střední bod zásahu se přibližně shoduje se záměrným bodem.

Vzhledem k balistickým vlastnostem tenisového míče a většiny speciálních střel není jejich nastavování opodstatněné. Jakékoli případné úpravy svěřte odborné dílně.

Obr.2 Neletální zbraň KRAKEN připravená ke střelbě



POKYNY PRO ÚDRŽBU

ROZBORKA PRO ČIŠTĚNÍ

UPOZORNĚNÍ: Před rozebíráním neletální zbraně KRAKEN vyjměte válec.

Nadzdvihnutím západky sejměte kryt válce. Povoláním šroubu a mírným stisknutím spouště odstraňte pažbičku. Povolte šroub hlavního čepu, vysuňte hlavní čep a demontujte hlavěň.

UPOZORNĚNÍ: Žádné další díly neletální zbraně KRAKEN nedemontujte! Mohlo by dojít k poškození, případná neodborná zpětná montáž by mohla být při následném použití nebezpečná. Pokud se domníváte, že vaše neletální zbraň KRAKEN vyžaduje seřízení nebo opravu, svěřte ji odborné dílně!

ČISTĚNÍ NELETÁLNÍ ZBRANĚ KRAKEN

- **po každém použití**
- **po každém navlhnutí**
- **co nejdříve po střelbě**
- **v mírných klimatických podmínkách nejméně jednou za rok, v náročných klimatických podmínkách nejméně jednou měsíčně**

ČISTĚNÍ HLAVNĚ A NÁBOJOVÉ KOMORY

Pokud nebylo z neletální zbraně KRAKEN stříleno nebo bylo vystřeleno jen několik nábojů, vytírejte nábojovou komoru ve válci suchým hadříkem. Pokud je hlaveň silně znečištěna, naneste do ní ze spreje univerzální roztok GT 85, nechte asi 10 minut působit a vyčistěte kartáčem obaleným hadrou, popřípadě postup opakujte. Lze také použít některý z čistících prostředků s velmi jemným abrazivem, které na vnitřním povrchu hlavně nezanechají žádné stopy (tekuté prášky na nádobí). Kartáč protlačujte celou hlavní. Vysušte hlaveň a komoru čistým hadříkem a zkontrolujte, zda byly všechny spaliny odstraněny. V případě potřeby postup opakujte.

ČISTĚNÍ OSTATNÍCH ČÁSTÍ

Ostatní části (mimo vnějších ploch) čistěte suchým hadříkem, starým kartáčkem na zuby, měděným kartáčkem nebo dřevěnou škrabkou. Při čišění použijte opět univerzální roztok GT 85. Přesvědčete se, že zbytky hadříku nebo štětiny z kartáče neuvízly v žádné části neletální zbraně KRAKEN. Vnější povrchy plastových dílů lze čistit roztokem zředěného saponátu. Dojde-li k namočení kovových částí, je třeba je co nejdříve osušit.

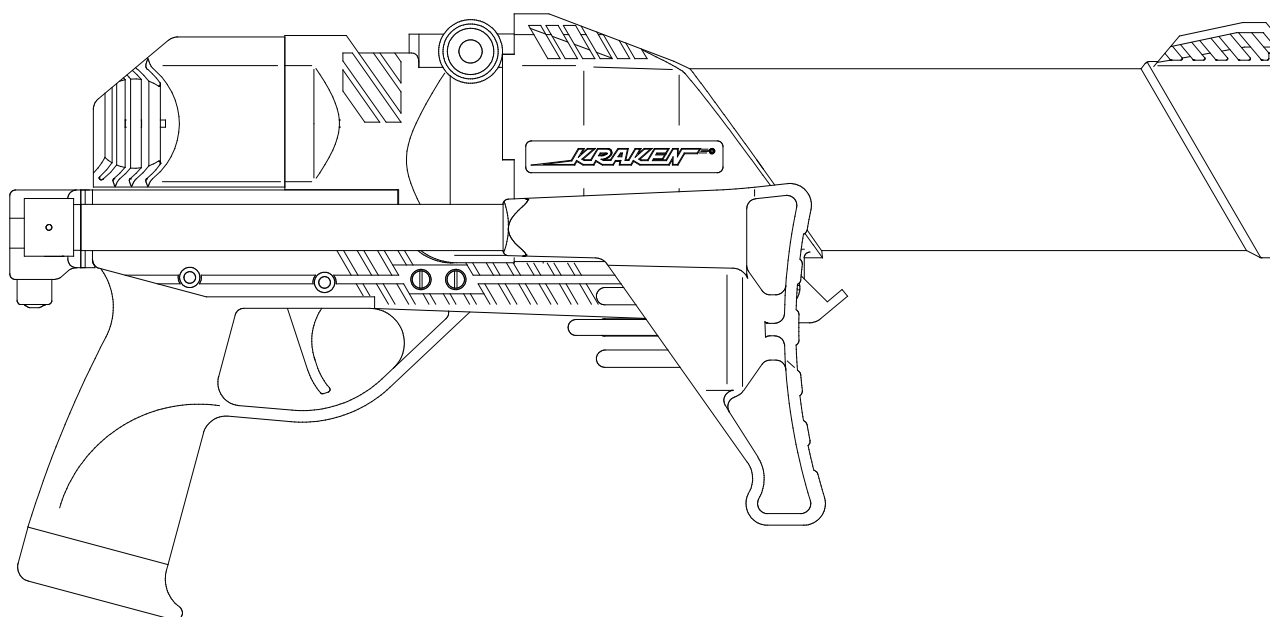
KONZERVACE

Hlaveň, nábojovou komoru a všechny přístupné součásti mechanismu po vyčistění do sucha použijte GT 85 ve spreji. Přebytečný olej setřete. Používáte-li neletální zbraň KRAKEN při nízkých teplotách, odstraňte olej ze všech přístupných částí nebo použijte speciální mazadlo určené pro tyto podmínky. Konzervační vazelinu používejte jen pro dlouhodobé skladování v náročných klimatických podmínkách a před použitím ji důkladně odstraňte.

TECHNICKÁ DATA

Ráže hlavně / válce	59 mm / .357
Celková délka	711 mm
Výška	207 mm
Šířka	71 mm
Hmotnost s prázdným zásobníkem	2 až 2,2 kg
Délka hlavně	230 mm
Délka bez opěry	436 mm
Kapacita zásobníku	6 ran/min

Obr. 3 Vrhač KRAKEN v přepravní poloze





Poliřské strojířny a.s.
Bořiny 1145, Horní Předměstí
572 01 Poliřka

Výrobce:

Poliřské strojířny a.s.,
Bořiny 1145, Horní Předměstí
572 01 Poliřka

www.pos.cz
email: pos@pos.cz
tel. 461 751 518